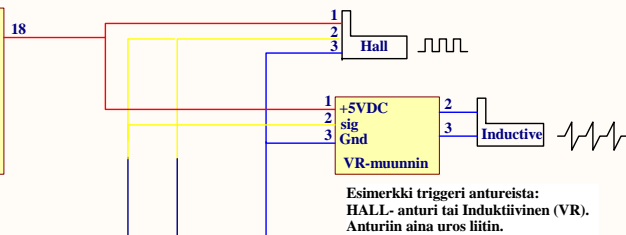
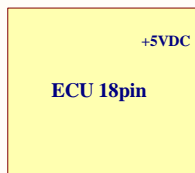



- johto, 0.5-0.75 mm2
- johto, 0.75-1.5mm2
- johto, 1.5-2.5mm2

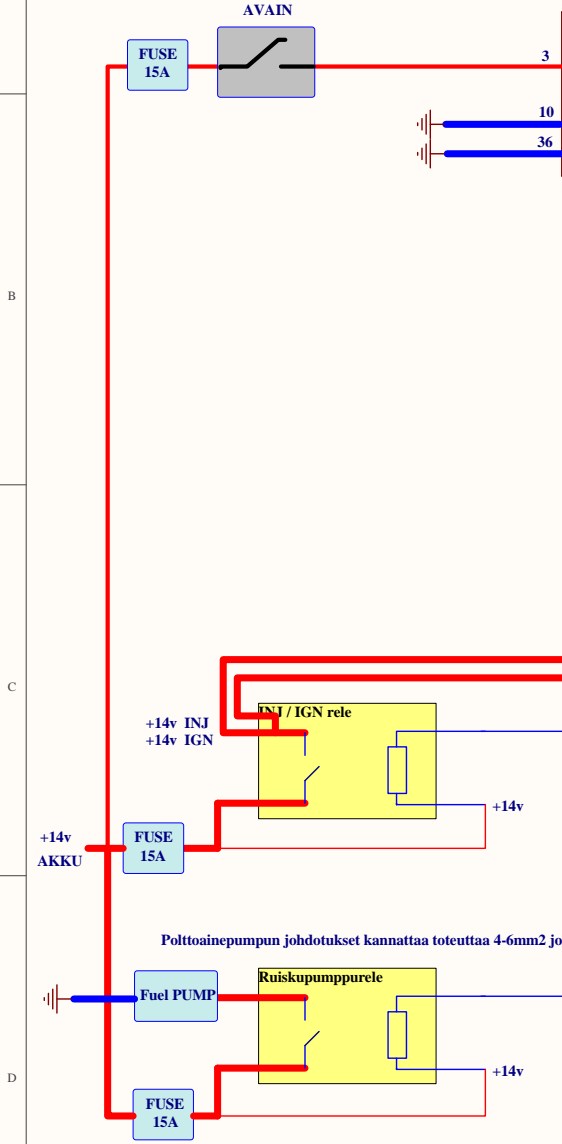
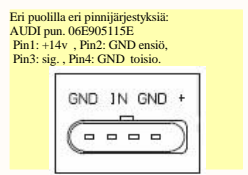


Inputeilla voidaan valite eri toimintoja:  
KARTTA2, ALS, NOS, LAUNCH vapaasti valittavissa ohjelmallisesti.



PWM lähdöt ovat maadoitettavia avoinkollektori lähtöjä. Näillä voidaan ohjata tyhjäkäyntiventtiiliä, Boost-venttiiliä, releitä jne. Myös tyhjäkäyntiskelmoottorin ohjaus onnistuu, tällöin siihen käytetään 4 lähtöä.

Lähdöt voidaan vapaasti konfiguroida PC:llä.



virta avaimen/releen kautta +14Vdc